


БИЛАНС УСПЕХА у периоду 01.07.-30.09.2014

у динарима

Група рачуна, рачуна	ПОЗИЦИЈА	АОП	Реализација 01.01-31.12.2013.	План за 01.01-31.12.2014.	период 01.07-30.09.2014.		Индекс период 01.07.- 30.09.2014/ програм 2014
					План	Реализација	
1	2	3	4	5	6	7	8
	<b>A. ПРИХОДИ И РАСХОДИ ИЗ РЕДОВНОГ ПОСЛОВАЊА</b>						
	<b>I. ПОСЛОВНИ ПРИХОДИ (202+203+204-205+206)</b>	201	27 665.394.842	28 151 500 000	6 973 271.000	6 527 322.266	23,2
60 и 61	1. Приходи од продаје	202	26 843 354.791	25 795 500.000	6 384 271.000	6 308.779.308	24,5
62	2. Приходи од активирања учинака и робе	203	1 406.510			986.255	
630	3. Повећање вредности залиха учинака	204					
631	4. Смањење вредности залиха учинака	205					
64 и 65	5. Остали пословни приходи	206	820.633.541	2.356.000.000	589.000.000	217.556.703	9,2
	<b>II. ПОСЛОВНИ РАСХОДИ (208 до 212)</b>	207	21 419 287 000	25 380 150 000	2.303 363 072	1 925 372.509	7,6
50	1. Набавна вредност продате робе	208	166 839.710	209.000.000	11.709.000	12.667.639	6,1
51	2. Трошкови материјала	209	14 658 257 020	17 815 359.000	427.007.240	363 568.722	2,0
52	3. Трошкови зарада, накнада зарада и остали лични расходи	210	2 987 695 998	3 072.995.000	763.575.000	746 864.667	24,3
54	4. Трошкови амортизације и резервисања	211	1.696.905.326	1.700.000.000	425.000.000	428.910.499	25,2
53 и 55	5. Остали пословни расходи	212	1 909.588.946	2 582.796.000	676.071.832	373.360.982	14,5
	<b>III. ПОСЛОВНИ ДОБИТАК (201-207)</b>	213	6 246 107 842	2 771 350.000	4 669 907 928	4 601 949.757	166,1
	<b>IV. ПОСЛОВНИ ГУБИТАК (207-201)</b>	214					
66	<b>V. ФИНАНСИЈСКИ ПРИХОДИ</b>	215	435 318 525	350 000 000	87 500 000	138 892 842	39,7
56	<b>VI. ФИНАНСИЈСКИ РАСХОДИ</b>	216	854 359.364	750 000 000	100.000.000	-37.305.863	
67 и 68	<b>VII. ОСТАЛИ ПРИХОДИ</b>	217	715 760 166	730 000 000	182 500 000	312 765.053	42,8
57 и 58	<b>VIII. ОСТАЛИ РАСХОДИ</b>	218	6 126.999.402	3 056.600.000	764 150.000	-128 422.037	
	<b>IX. ДОБИТАК ИЗ РЕДОВНОГ ПОСЛОВАЊА ПРЕ ОПОРЕЗИВАЊА (213-214+215-216+217-218)</b>	219	415.827.767	44.750.000	4 075.757.928	5.219.335.552	
	<b>X. ГУБИТАК ИЗ РЕДОВНОГ ПОСЛОВАЊА ПРЕ ОПОРЕЗИВАЊА (214-213-215+216-217+218)</b>	220					
69-59	<b>XI. НЕТО ДОБИТАК ПОСЛОВАЊА КОЈЕ СЕ ОБУСТАВЉА</b>	221					
59-69	<b>XII. НЕТО ГУБИТАК ПОСЛОВАЊА КОЈЕ СЕ ОБУСТАВЉА</b>	222	9 140 920			3 770.035	
	<b>B. ДОБИТАК ПРЕ ОПОРЕЗИВАЊА (219-220+221-222)</b>	223	406 686 847	44.750.000		5.215.565.517	
	<b>B. ГУБИТАК ПРЕ ОПОРЕЗИВАЊА (220-219+222-221)</b>	224					
	<b>Г. ПОРЕЗ НА ДОБИТАК</b>						
721	1. Порески расходи периода	225					
722	2. Одложени порески расходи периода	226					
722	3. Одложени порески приходи периода	227	33 076 012				
723	<b>Д. ИСПЛАЋЕНА ЛИЧНА ПРИМАЊА ПОСЛОДАВЦУ</b>	228					
	<b>Ђ. НЕТО ДОБИТАК (223-224-225-226+227-228)</b>	229	439 762 859				
	<b>Е. НЕТО ГУБИТАК (224-223+225+226-227+228)</b>	230					
	<b>Ж. НЕТО ДОБИТАК КОЈИ ПРИПАДА МАЊИНСКИМ УЛАГАЧИМА</b>	231					
	<b>З. НЕТО ДОБИТАК КОЈИ ПРИПАДА ВЛАСНИЦИМА МАТИЧНОГ ПРАВНОГ ЛИЦА</b>	232					
	<b>И. ЗАРАДА ПО АКЦИЈИ</b>						
	1. Основна зарада по акцији	233					
	2. Умањена (развиоњена) зарада по акцији	234					

Датум 21.10.2014



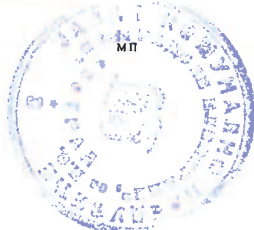
Овлашћено лице

БИЛАНС СТАЊА на дан 30.09.2014

у динарима

Група рачуна, рачун	П О У П Ц П Ј А	ЛОП	Стање на дан 31.12.2013.	Платирано стање на дан 31.12.2014.	30.09.2014.		Измене период 30.09.2014/претходни 2014
					План	Реализација	
	<b>АКТИВА</b>			30 163 000 000	30 615 000 000		
	<b>А. СТАЛНА ИМОВИНА (002+003+004+005+009)</b>	001	21 611 046 321	22 190 000 000	22 192 000 000	20 914 295 111	94,3
00	1 НЕУПЛАЋЕН УПИСАНИ КАПИТАЛ	002					
012	II GOODWILL	003					
01 без 012	III. НЕМАТЕРИЈАЛНА УЛАГАЊА	004	109 502 658	88 000 000	88 000 000	80 087 670	91,0
	IV. НЕКРЕТНИНЕ, ПОСТРОЈЕЊА, ОПРЕМА И БИОЛОШКА СРЕДСТВА (006+007+008)	005	21 449 658 863	22 054 000 000	22 054 000 000	20 775 115 865	94,2
020,022,023,026,027(део)	1. Некретнине, постројења и опрема	006	21 449 658 863	22 054 000 000	22 054 000 000	20 775 115 865	94,2
024,027(део),028(део)	2. Инвестиционе некретнине	007					
021,025,027(део), 028 део	3. Биолошка средства	008					
	IV ДУГОРОЧНИ ФИНАНСИЈСКИ ПЛАСМАНИ (010+011)	009	51 884 800	48 000 000	50 000 000	59 091 576	123,1
030 до 032, 039(део)	1. Учесћа у капиталу	010	36 117 477	25 000 000	36 000 000	37 324 253	149,3
033 до 038,039(део), остале 037	2. Остали дугорочни финансијски пласмани	011	21 767 323	23 000 000	24 000 000	21 767 323	94,6
	<b>В. ОБРТНА ИМОВИНА (013+014+015)</b>	012	7 492 301 978	7 973 000 000	8 423 000 000	10 423 624 925	130,7
10 до 13, 15	1. ЗАЛИХЕ	013	3 026 427 679	2 500 000 000	3 000 000 000	3 456 322 835	138,3
14	II СТАЛНА СРЕДСТВА НАМЕЊЕНА ПРОДАЈИ И СРЕДСТВА ПОСЛОВАЊА КОЈЕ СЕ ОБУСТАВЉА	014					
	III. КРАТКОРОЧНА ПОТРАЖ, ПЛАСМАНИ И ГОТОВИНА (016+017+018+019+020)	015	4 465 874 299	5 473 000 000	5 423 000 000	6 967 302 090	127,3
20, 21 + 22 осим 223	1. Потрживања	016	3 402 331 414	5 173 000 000	5 173 000 000	2 857 210 079	55,2
223	2. Потрживања за више плаћен порез на добитак	017					
23 минус 237	3. Краткорочни финансијски пласмани	018	2 004 287			101 083 406	
24	4. Готовински еквиваленти и готовина	019	693 337 580	100 000 000	50 000 000	3 966 508 477	3 966,5
27 и 28 осим 288	5. ПДВ и АВР	020	368 201 018	200 000 000	200 000 000	42 500 128	21,3
288	В. ОДЛОЖЕНА ПОРЕСКА СРЕДСТВА	021					
	<b>Г. ПОСЛОВНА ИМОВИНА (001+012+021)</b>	022	29 103 348 299	30 163 000 000	30 615 000 000	31 337 920 036	103,9
29	<b>Д. ГУБИТАК ИЗНАД ВИСИНЕ КАПИТАЛА</b>	023					
	<b>Ђ. УКУПНА АКТИВА (022+023)</b>	024	29 103 348 299	30 163 000 000	30 615 000 000	31 337 920 036	103,9
88	<b>Е. ВАНБИЛАНСНА АКТИВА</b>	025	29 630 182			33 605 074	
	<b>ПАСИВА</b>						
	<b>А. КАПИТАЛ (102+103+104+105+106+107+108+109+110)</b>	101	5 037 341 737	4 353 616 000	7 113 380 000	9 935 416 138	228,2
30	I ОСНОВНИ КАПИТАЛ	102	6 491 636 083	6 491 636 000	6 491 636 000	6 491 636 083	100,0
31	II НЕУПЛАЋЕНИ УПИСАНИ КАПИТАЛ	103					
32	III РЕЗЕРВЕ	104					
330 и 331	IV РЕВАЛОРИЗАЦИОНЕ РЕЗЕРВЕ	105					
332	V НЕРЕАЛИЗОВАНИ ДОБИЦИ ПО ОСНОВУ ХОВ	106	1 207 498			6 494 536	
333	VI НЕРЕАЛИЗОВАНИ ГУБИЦИ ПО ОСНОВУ ХОВ	107	5 148 084			4 175 587	
34	VII НЕРАСПОРЕЂЕНИ ДОБИТАК	108	1 237 772 794	549 980 000	3 309 744 000	6 063 623 232	1 102,5
35	VIII ГУБИТАК	109	2 688 126 554	2 688 000 000	2 688 000 000	2 622 162 126	97,6
037 и 237	<b>Б. ДУГОРОЧНА РЕЗЕРВИСАЊА И ОБАВЕЗЕ (112+113+116)</b>	110					
	<b>Б. ДУГОРОЧНА РЕЗЕРВИСАЊА И ОБАВЕЗЕ (112+113+116)</b>	111	23 145 247 267	24 909 384 000	22 541 620 000	20 480 797 136	82,2
40	I ДУГОРОЧНА РЕЗЕРВИСАЊА	112	560 579 896	700 000 000	650 000 000	537 713 531	76,8
41	II ДУГОРОЧНЕ ОБАВЕЗЕ (114+115)	113	51 960			51 960	
414, 415	1. Дугорочни кредити	114					
41 без 414 + 415	2. Остале дугорочне обавезе	115	51 960			51 960	
	<b>III КРАТКОРОЧНЕ ОБАВЕЗЕ (117+118+119+120+121+122)</b>	116	22 584 615 411	24 209 384 000	21 891 620 000	19 943 031 645	82,4
42, осим 427	1. Краткорочне финансијске обавезе	117	120 000 000	120 000 000	120 000 000	120 000 000	100,0
427	2. Обавезе по основу средстава намењених продаји и средстава пословања које се обуставља	118					
43 + 44	3. Обавезе из пословања	119	5 963 785 882	7 000 000 000	4 704 103 000	3 877 257 649	55,4
45, 46	4. Остале краткорочне обавезе	120	159 620 302	297 364 000	300 000 000	150 314 855	50,5
47, 48, осим 481 и 49 осим 498	5. Обавезе по основу ПДВ и осталих равних прихода и ПДВ	121	16 341 209 227	16 792 020 000	16 767 517 000	15 795 459 141	94,1
481	6. Обавезе по основу пореза на добитак	122					
498	В. ОДЛОЖЕНЕ ПОРЕСКЕ ОБАВЕЗЕ	123	920 759 295	900 000 000	960 000 000	921 706 762	102,4
	<b>Г. УКУПНА ПАСИВА (101+111+123)</b>	124	29 103 348 299	30 163 000 000	30 615 000 000	31 337 920 036	103,9
89	<b>Д. ВАНБИЛАНСНА ПАСИВА</b>	125	29 630 182			33 605 074	

Датум: 21.10.2014...



Овлашћено лице:

Handwritten signature and initials in blue ink.

ИЗВЕШТАЈ О ТОКОВИМА ГОТОВИНЕ

у периоду од 01.07. до 30.09. 2014. године

	ПОЗИЦИЈА	АОП	Реализација 01.01-31.12.2013.	План за 01.01-31.12.2014.	период 01.07.-30.09.2014.		Индекс период 01.07.-30.09.2014/ програм 2014
					План	Реализација	
1	<b>А. ТОКОВИ ГОТОВИНЕ ИЗ ПОСЛОВНИХ АКТИВНОСТИ</b>						
2	I ПРИЛИВИ ГОТОВИНЕ ИЗ ПОСЛОВНИХ АКТИВНОСТИ (1 до 3)	301	27.444.793.458	27.340.090.000	6.735.900.000	7.342.330.526	27
3	1. Продаја и приливи аванси	302	25.842.043.150	26.407.859.000	6.585.900.000	6.946.620.125	26
4	2. Примљене камате из пословних активности	303	279.582.406			109.360.716	
5	3. Остали приливи из редовног пословања	304	1.323.167.902	932.231.000	150.000.000	286.349.685	31
6	II ОДЛИВИ ГОТОВИНЕ ИЗ ПОСЛОВНИХ АКТИВНОСТИ (1 до 5)	305	26.581.724.815	26.690.090.000	6.285.900.000	3.411.781.609	13
7	1. Исплате добављачима и дати аванси	306	23.041.325.421	22.821.036.000	5.154.564.000	2.315.228.745	10
8	2. Зараде, накнаде зараде и остали лични расходи	307	3.069.399.413	3.165.486.000	777.260.000	757.932.422	24
9	3. Плаћене камате	308	135.988			17.478	
10	4. Порез на добитак	309					
11	5. Плаћања по основу осталих јавних прихода	310	470.863.993	703.568.000	354.076.000	338.602.964	48
12	III НЕТО ПРИЛИВ ГОТОВИНЕ ИЗ ПОСЛОВНИХ АКТИВНОСТИ (I-II)	311	863.068.642	650.000.000	450.000.000	3.930.548.917	605
13	IV НЕТО ОДЛИВ ГОТОВИНЕ ИЗ ПОСЛОВНИХ АКТИВНОСТИ (I-II)	312					
14	<b>Б. ТОКОВИ ГОТОВИНЕ ИЗ АКТИВНОСТИ ИНВЕСТИРАЊА</b>						
15	I ПРИЛИВИ ГОТОВИНЕ ИЗ АКТИВНОСТИ ИНВЕСТИРАЊА (1 до 5)	313	75.194.163			17.836.047	
16	1. Продаја акција и удела (нето приливи)	314					
17	2. Продаја нематеријалних улагања, некретнина, постројења, опреме и биолошких средстава	315					
18	3. Остали финансијски пласмани (нето приливи)	316					
19	4. Примљене камате из активности инвестирања	317	73.248.577			17.836.047	
20	5. Примљене дивиденде	318	1.945.586				
21	II ОДЛИВИ ГОТОВИНЕ ИЗ АКТИВНОСТИ ИНВЕСТИРАЊА (1 до 3)	319	1.119.840.419	1.300.000.000	450.000.000	149.453.888	11
22	1. Куповина акција и удела (нето одливи)	320					
23	2. Куповина нематеријалних улагања, некретнина, постројења, опреме и биолошких средстава	321	1.119.840.419	1.300.000.000	450.000.000	149.453.888	11
24	3. Остали финансијски пласмани (нето одливи)	322					
25	III НЕТО ПРИЛИВ ГОТОВИНЕ ИЗ АКТИВНОСТИ ИНВЕСТИРАЊА (I-II)	323					
26	IV НЕТО ОДЛИВ ГОТОВИНЕ ИЗ АКТИВНОСТИ ИНВЕСТИРАЊА (I-II)	324	1.044.646.256	1.300.000.000	450.000.000	131.617.841	10
27	<b>В. ТОКОВИ ГОТОВИНЕ ИЗ АКТИВНОСТИ ФИНАНСИРАЊА</b>						
28	I ПРИЛИВИ ГОТОВИНЕ ИЗ АКТИВНОСТИ ФИНАНСИРАЊА (1 до 3)	325					
29	1. Увећање основног капитала	326					
30	2. Дугорочни и краткорочни кредити (нето приливи)	327					
31	3. Остале дугорочне и краткорочне обавезе	328					
32	II ОДЛИВИ ГОТОВИНЕ ИЗ АКТИВНОСТИ ФИНАНСИРАЊА (1 до 4)	329				373.798.427	
33	1. Откуп сопствених акција и удела	330					
34	2. Дугорочни и краткорочни кредити и остале обавезе (нето одливи)	331					
35	3. Финансијски лизинг	332					
36	4. Исплаћене дивиденде	333				373.798.427	
37	III НЕТО ПРИЛИВ ГОТОВИНЕ ИЗ АКТИВНОСТИ ФИНАНСИРАЊА (I-II)	334					
38	IV НЕТО ОДЛИВ ГОТОВИНЕ ИЗ АКТИВНОСТИ ФИНАНСИРАЊА (I-II)	335				373.798.427	
39	Г. СВЕГА ПРИЛИВИ ГОТОВИНЕ (301+313+325)	336	27.519.987.621	27.340.090.000	6.735.900.000	7.360.166.573	27
40	Д. СВЕГА ОДЛИВИ ГОТОВИНЕ (305+319+329)	337	27.701.565.235	27.990.090.000	6.735.900.000	3.935.033.924	14
41	Ђ. НЕТО ПРИЛИВИ ГОТОВИНЕ (336-337)	338				3.425.132.649	
42	Е. НЕТО ОДЛИВИ ГОТОВИНЕ (337-336)	339	181.577.614	650.000.000			
43	Ж. ГОТОВИНА НА ПОЧЕТКУ ОБРАЧУНСКОГ ПЕРИОДА	340	874.877.493	750.000.000	50.000.000	541.380.175	72
44	З. ПОЗИТИВНЕ КУРСНЕ РАЗЛИКЕ ПО ОСНОВУ ПРЕРАЧУНА ГОТОВИНЕ	341	64.435			152	
45	И. НЕГАТИВНЕ КУРСНЕ РАЗЛИКЕ ПО ОСНОВУ ПРЕРАЧУНА ГОТОВИНЕ	342	26.734			4.498	
46	Ј. ГОТОВИНА НА КРАЈУ ОБРАЧУНСКОГ ПЕРИОДА (338-339+340+341-342)	343	693.337.580	100.000.000	50.000.000	3.966.508.477	3.967

Датум: 21.10.2014

МП

Овлашћено лице

ТРОШКОВИ ЗАПОСЛЕНИХ

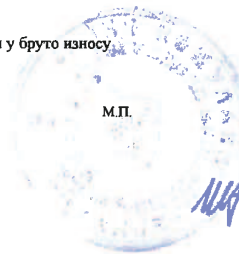
у динарима

Р. бр.	Трошкови запослених	Реализација 01.01-31.12.2013.	План за 01.01-31.12.2014.	период 01.07.-31.09.2014.		Индекс период 01.07.- 30.09.2014/ програм 2014
				План	Реализација	
1.	Маса НЕТО зарада (зарада по одбитку припадајућих пореза и доприноса на терет запосленог)	1.656.330.790	1.665.569.179	415.891.156	420.109.513	25,2
2.	Маса БРУТО 1 зарада (зарада са припадајућим порезом и доприносима на терет запосленог)	2.321.796.631	2.361.948.557	589.747.864	588.879.040	24,9
3.	Маса БРУТО 2 зарада (зарада са припадајућим порезом и доприносима на терет послодавца)	2.747.764.531	2.791.587.000	697.023.000	696.818.158	25,0
4.	Број запослених по кадровској евиденцији - УКУПНО*	2.208	2.137	2.166	2.168	101,5
4.1.	- на неодређено време	2.206			2.166	
4.2.	- на одређено време	2			2	
5	Накнаде по уговору о делу		200.000	200.000	0	
6	Број прималаца накнаде по уговору о делу		1	1		
7	Накнаде по ауторским уговорима					
8	Број прималаца накнаде по ауторским уговорима					
9	Накнаде по уговору о привременим и повременим пословима	14.323.489	20.600.000	5.150.000	2.154.458	10,5
10	Број прималаца накнаде по уговору о привременим и повременим пословима	25	28	28	18	64,3
11	Накнаде физичким лицима по основу осталих уговора					
12	Број прималаца накнаде по основу осталих уговора					
13	Накнаде члановима скупштине					
14	Број чланова скупштине					
15	Накнаде члановима управног одбора					
16	Број чланова управног одбора					
17	Накнаде члановима надзорног одбора	1.818.886	2.408.000	602.000	617.089	25,6
18	Број чланова надзорног одбора	6	3	3	3	100,0
19	Превоз запослених на посао и са посла	66.164.389	86.000.000	21.500.000	13.869.372	16,1
20	Дневнице на службеном путу	377.376	1.116.000	279.000	176.006	15,8
21	Накнаде трошкова на службеном путу	186.743	684.000	171.000	236.851	34,6
22	Отпремнина за одлазак у пензију	12.863.507	34.220.000	6.670.000	5.472.378	16,0
23	Број прималаца	44	118	23	21	17,8
24	Јубиларне награде	58.442.997	54.500.000	6.600.000	6.329.945	11,6
25	Број прималаца	324	336	40	39	11,6
26	Смештај и исхрана на терену					
27	Помоћ радницима и породици радника	13.671.166	20.000.000	5.000.000	1.640.191	8,2
28	Стипендије	8.615.443	11.000.000	2.750.000	2.473.627	22,5
29	Остале накнаде трошкова запосленима и осталим физичким лицима	137.831.886	160.000.000	36.250.000	30.491.515	19,1

\* број запослених последњег дана извештајног периода

\*\* позиције од 5 до 29 које се исказују у новчаним јединицама приказати у бруто износу

Датум: 21.10.2014



М.П.

Овлашћено лице:

Предузеће: ЈКП "БЕОГРАДСКЕ ЕЛЕКТРАНЕ"  
Матични број: 07020210

ДИНАМИКА ЗАПОСЛЕНИХ

Р. бр.	Основ одлива / пријема кадрова	Број запослених на неодређено време	Број запослених на одређено време
	Стање на дан 30.06.2014. године*	2189	2
1.	Одлив кадрова		
2.	навести основ		
3.	старосна пензија	18	
4.	инвалидска пензија	1	
5.	смрт	2	
	мировање	2	
6.	Пријем		
7.	навести основ		
8.			
9.			
	Стање на дан 30.09.2014. године**	2.166	2

\* последњи дан претходног квартала

\*\* последњи дан квартала за који се извештај доставља

Датум: 21.10.2014



*[Handwritten signature]*

Овлашћено лице

*[Handwritten initials]*

КРЕТАЊЕ ЦЕНА ПРОИЗВОДА И УСЛУГА

Р. Бр.	ВРСТА ПРОИЗВОДА И УСЛУГЕ	децембар 2013 године	Цена у динарима по јединици мере за 2014 годину												Индекс		
			I	II	III	IV	V	VI	VII	VIII	IX	X	XI	XII	дец. 2014 године	дец. 2013 године	
1	Топлотна енергија становништво дни/м <sup>2</sup> месечно	103,64	103,64	103,64	103,64	103,64	103,64	103,64	103,64	103,64	103,64	103,64	103,64	103,64	103,64	103,64	
	Топлотна енергија пословни простор паушал дни/кВ годишње	9.651,74	9.651,74	9.651,74	9.651,74	9.651,74	9.651,74	9.651,74	9.651,74	9.651,74	9.651,74	9.651,74	9.651,74	9.651,74	12.699,66		
2	Топлотна енергија пословни простор по мерилу																
3.1	цена за снагу	2.834,58	2.834,58	2.834,58	2.834,58	2.834,58	2.834,58	2.834,58	2.834,58	2.834,58	2.834,58	2.834,58	2.834,58	2.834,58	3.729,71		
3.2	цена за енергију	7,58	7,58	7,58	7,58	7,58	7,58	7,58	7,58	7,58	7,58	7,58	7,58	7,58	7,58		
4	Припрема ГТТВ дни/м <sup>3</sup>	164,32	164,32	164,32	164,32	164,32	164,32	164,32	164,32	164,32	164,32	164,32	164,32	164,32	164,32		
	Цена природног гаса за јавно снабдевање-домашинства	43,90	43,90	43,90	43,90	43,90	43,90	43,90	43,90	43,90	43,90	43,90	43,90	44,44	44,44		
5	Цена природног гаса за јавно снабдевање-остали купци	42,11	42,11	42,11	42,11	42,11	42,11	42,11	42,11	42,11	42,11	42,11	42,11	42,11	42,65		
6																	
9.																	
10.																	
11.																	
12.																	
13.																	
14.																	
15.																	



Датум: 21.10.2014


Овлашћено лице:

Предузеће: ЈКП "БЕОГРАДСКЕ ЕЛЕКТРАНЕ"  
Матични број: 07020210

СУБВЕНЦИЈЕ

Р. бр.	Реализација 01.01-31.12.2013.	План за 01.01-31.12.2014.	период 01.07.-30.09.2014	Индекс период 01.07.-30.09.2014/ програм 2014
1.	Планирано			
2.	Уговорено			
3.	Повучено			

Датум: 21.10.2014



Овлашћено лице

III 88